

1. Prečítaj si básničku Lastovička od Jána Kostru

Lastovička

Lastovička ako strela
nad hlavou mi preletela.
A hneď za ňou druhá chváta,
stavajú si hniezda z blata.

V čistých šatách! V bielej košeli!

Či ste to už kdesi videli?

2. Odpovedz na otázky k básni Lastovička.

- Aký vtáčik preletel nad hlavou? _____

- Prečo sa lastovička ponáhľala? _____


- Počas, ktorého ročného obdobia lastovičky odlietajú do teplých krajín? _____

- Opíš ako vyzerá lastovička. Pomôž si obrázkom z Čítanky na strane 96.

1. Prečítaj si básničku Na poličke.

Na poličke

Na poličke ležia,
ležia a nebežia:
slony a psíčkovia,
ťavy a vlčkovia,
harmoniky, píľky
a dlhé píšťalky,
a kačky, a mačky,
všelijaké hračky.



2. Odpovedz na otázky k básni Na poličke.

- Čo všetko je na poličke? _____

- Ktoré hračky sú pre chlapcov a ktoré pre dievčatá? _____

- Ktorá hračka sa ti najviac páči? _____

3. Porozprávaj.

- Aké hračky si dostal do daru? _____

- Kto ti ich dal? _____

- Ktorú hračku máš najradšej? _____

- Ako sa s ňou hrávaš? _____

- Kde si odkladáš hračky? _____

4. Opíš hračky podľa osnovy a príkladu.



- veľkosť
- hlava, uši
- nohy, chvost
- farba



- veľkosť
- druh
- farba



- veľkosť
- hlava
- oblečenie

Príklad: Osol je veľký. Má hlavu s dvoma veľkými ušami. Má štyri nohy a dlhý chvost. Celý osol je sivej a čiernej farby.

Spodobovanie spoluhlások









Zapamätaj si

Niektoré spoluhlásky inak píšeme a inak vyslovujeme. Prispôsobujú sa nasledujúcej hláske. Hovoríme, že sa spodobujú.

Píšeme	b	d	d'	dz	dž	g	h	z	ž	v	ZNEĽÉ
Čítame (počujeme)	p	t	t'	c	č	k	ch	s	š	f	NEZNEĽÉ

Napríklad: je**ž** (čítame a počujeme **š**) píšeme **ž**
gl**g** (čítame a počujeme **k**) píšeme **g**

1. Pozorne prečítaj slová pod obrázkami. Dbaj na výslovnosť. Porovnaj výslovnosť a písanie slov.

		
holub	<div style="border: 1px solid black; padding: 5px; width: fit-content; margin: 0 auto;"> píšeme b počujeme (čítame) p </div>	holuby
		
krčah	<div style="border: 1px solid black; padding: 5px; width: fit-content; margin: 0 auto;"> píšeme h počujeme (čítame) ch </div>	krčahy
		
medveď	<div style="border: 1px solid black; padding: 5px; width: fit-content; margin: 0 auto;"> píšeme d' (počujeme (čítame) t') </div>	medvede
		
jež	<div style="border: 1px solid black; padding: 5px; width: fit-content; margin: 0 auto;"> píšeme ž počujeme (čítame) š </div>	ježe

2. Odpíš slová. Pri písaní ich prečítaj nahlas a napíš ako ho na konci vyslovujeme.

Napr. píšeme: vývoz → vyslovujeme: vývos

píšeme: príchod → vyslovujeme: _____

píšeme: hod → vyslovujeme: _____

píšeme: sneh → vyslovujeme: _____

píšeme: mráz → vyslovujeme: _____

píšeme: medved' → vyslovujeme: _____

píšeme: glg → vyslovujeme: _____

píšeme: jež → vyslovujeme: _____

3. Prečítaj nahlas. Rozlišuj výslovnosť a pravopis slov.

Slová reťaz, riad, batoh, chlieb, hrad, žalud', sneh, hned' ved', medved', rad, med inak vyslovujeme a inak píšeme.

píšeme	hned'	čítame	hneť	počujeme	hneť
píšeme	ved'	čítame	veť	počujeme	veť
píšeme	medved'	čítame	medveť	počujeme	medveť
píšeme	rád	čítame	rát	počujeme	rát
píšeme	med	čítame	met	počujeme	met
píšeme	reťaz	čítame	reťas	počujeme	reťas
píšeme	batoh	čítame	batoch	počujeme	batoch
píšeme	chlieb	čítame	chliep	počujeme	chliep
píšeme	sneh	čítame	snech	počujeme	snech

Spodobovanie spoluhlások na konci slova

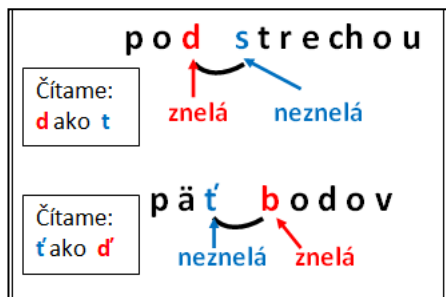
Zapamätaj si

Niektoré slová sa končia spoluhláskou, ktorá sa inak vyslovuje a inak píše.

Hovoríme, že sa **spodobujú na konci slova**.

Dochádza k tomu vtedy, keď sa **stretne znelá a neznelá spoluhláska**.

Napríklad:



1. Prečítaj a doplň chýbajúce spoluhlásky.

Náš suse__ zdvihol vo__.

Medve__ vyľakal deti.

Je__ nesie na chrbte hrí__.

Odpove__ na otázku!

Pomáhaš doma utierať prach a umývať ria__?

Há__?

Neje__ hlasno!

Nô__ nie je hračka.

2. Vysvetli rozdiel slov. Napíš, ktoré spoluhlásky na konci sú **znelé** a **neznelé**.

plod je _____

plot je _____



prah je _____

prach je _____

