

Pondelok – naučte sa slovíčka – MY FRIENDS – vypracujte test v ALF na známku.

Žiaci bez pripojenia na internet vypracujú toto nasledovné cvičenie – **hodnotené známkou** !

1. Prelož do angličtiny:

Vysoký - .....	tučný - .....
Štíhly - .....	brada - .....
Nízky - .....	plešatý - .....
Svetlé vlasy - .....	okuliare - .....
Fúzy - .....	zelené oči - .....

2. Prelož vety do angličtiny:

1. Ona má tmavé vlasy - .....
2. On je nízky a plešatý - .....
3. Tom nemá fúzy - .....
4. Kate je vysoká a tučná - .....
5. Ja nemám zelené oči - .....

Gramatika – učnica str. 67/ 3 (tabuľka)

### Prítomný priebehový čas - Present continuous

- vyjadrujeme ním, čo sa práve deje
- k slovesám pridávame koncovku – **ING** ( read- reading...)
- slovesá, ktoré končia na „e“, **vynecháme** a pridávame ING – Have \_ having – ~~haveing~~
- pri slovesách s krátkou samohláskou+ jednou spoluhláskou sa spoluhláska **zdvojuje** ---)

Sit – **sitting**

Tvoríme ho nasledovne :

**OSOBA** + **BE** + **SLOVESO** + **ING**+ zvyšok vety.....

I	Am	doing a project
WE YOU THEY	Are	playing the piano
HE SHE IT	Is	Watching TV

## ZÁPOR

- tvoríme pridaním NOT

I am not

We, You, They aren't

He, she, it is isn't

My friends **aren't** making a poster. – Moji priatelia **nerobia** plagát.


## Úlohy na vypracovanie : vypracované odpotiť a odoslať na edupage

1. Priradiť vety k jednotlivým obrázkom, **neprepisujte vety, len správnu odpoveď, napr. 1B....**


1. Lucy and Anna are having pizza.
2. Dan is phoning a friend.
3. Jack and Eva are watching TV.
4. Tom is buying clothes.
5. Dad is sitting on the sofa.
6. Boys are waiting at the station.
7. My sister is walking to the shops.
8. Mum is reading a book.



2. Napíš, čo robia ľudia na obrázkoch pomocou Present perfect




1. He is reading a book. ( READ)




2. .... (SLEEP)



3. .... ( WATCH)



4. .... ( HAVE)



5. .... ( PLAY)