


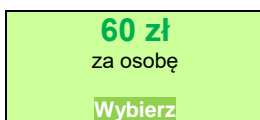
Jak przystąpić do zawarcia ubezpieczenia NNW szkolnego online dla dzieci i młodzieży na rok 2022/2023?

Instrukcja dla Rodzica/Opiekuna Prawnego

1. Drogi Rodzicu wykup ochronę ubezpieczeniową/Certyfikat zawarcia grupowego ubezpieczenia dla swojego dziecka poprzez stronę <https://szkola.compensa.pl> i wprowadź hasło **782459** (kod aktywacyjny, jaki otrzymała Twoja Placówka Oświatowa).



2. Podaj liczbę osób, które chcesz ubezpieczyć (max 5 osób uczęszczających do Placówki)

i wybierz swój pakiet **A, B, C, D** klikając np.







Drogi rodzicu, jeżeli chcesz się dowiedzieć więcej o ofercie szkolnego ubezpieczenia, na stronie masz podany kontakt do osoby opiekującej się Twoją Szkołą.

3. Zaakceptuj oświadczenie RODO x

Oświadczam, że zapoznałem się z [Klauzulą Informacyjną Administratora Danych Osobowych](#) i ją akceptuję.

Akceptuję

4. Podaj **Dane płatnika**
Dane rodzica (imię, nazwisko, PESEL, adres email) oraz **Dane Ubezpieczonego**
Dziecka/(-ci) (imię, nazwisko, data ur.)


5. Certyfikat przystąpienia do ubezpieczenia zostanie wysłany na Twój adres .
6. Klikając  zostaniesz przekierowany na **Oświadczenie o doręczeniu OWU**, jaki i na **Oświadczenie o wyrażeniu zgody na przesłanie za pośrednictwem strony internetowej**, etc.,
7. Następnie klikając w ikonę  zostaniesz przekierowany do zapłaty przez opcję PayU.